

ОТЧЕТ О ФИНАНСОВЫХ РЕЗУЛЬТАТАХ ДЕЯТЕЛЬНОСТИ УЧРЕЖДЕНИЯ

на 1 января 2022 года

Учреждение

муниципальное автономное общеобразовательное учреждение "Средняя общеобразовательная школа № 19"

Обособленное подразделение

Учредитель

Орган местного самоуправления "Управление образования Каменск-Уральского городского округа"

Наименование органа, осуществляющего

полномочия учредителя

Периодичность: годовая

Единица измерения: руб

Форма по ОКУД

Дата

по ОКПО

ИНН

по ОКТМО

по ОКПО

ИНН

Глава по БК

по ОКЕИ

КОДЫ

0503721

01.01.2022

44646430

6666007867

65740000

906

383

Наименование показателя	Код строки	Код аналитики	Деятельность с целевыми средствами	Деятельность по государственному заданию	Приносящая доход деятельность	Итого
1	2	3	4	5	6	7
Доходы (стр.030 + стр.040 + стр.050 + стр.060 + стр.070 + стр.090 + стр.100 + стр.110)	010	100	10 403 134,50	54 251 262,35	870 367,31	65 524 764,16
<i>Доходы от собственности</i>	030	120	-	-	-	-
в том числе:						
<i>Доходы от оказания платных услуг (работ), компенсаций затрат</i>	040	130	-	53 740 167,00	673 235,31	54 413 402,31
в том числе:						
<i>Доходы от оказания платных услуг (работ), компенсаций затрат</i>	040	130		53 740 167,00		53 740 167,00
<i>Доходы от оказания платных услуг (работ)</i>	040	131			673 235,31	673 235,31
<i>Штрафы, пени, неустойки, возмещения ущерба</i>	050	140	-	-	-	-
в том числе:						
<i>Безвозмездные поступления текущего характера</i>	060	150	10 403 134,50	-	197 132,00	10 600 266,50
в том числе:						
<i>Поступления текущего характера бюджетным и автономным учреждениям от сектора государственного управления</i>	060	152	10 403 134,50			10 403 134,50
<i>Поступления текущего характера от иных резидентов (за исключением сектора государственного управления и организаций государственного сектора)</i>	060	155			197 132,00	197 132,00
<i>Безвозмездные поступления капитального характера</i>	070	160	-	-	-	-
в том числе:						
<i>Доходы от операций с активами</i>	090	170	-	321 853,57	-	321 853,57
в том числе:						
<i>Доходы от выбытия активов</i>	090	172		13 345 159,82		13 345 159,82
<i>Доходы от оценки активов и обязательств</i>	090	176		-13 023 306,25		-13 023 306,25

Наименование показателя	Код строки	Код аналитики	Деятельность с целевыми средствами	Деятельность по государственному заданию	Приносящая доход деятельность	Итого
1	2	3	4	5	6	7
<i>Прочие доходы</i>	100	180	-	-	-	-
в том числе:						
<i>Безвозмездные неденежные поступления в сектор государственного управления</i>	110	190	-	189 241,78	-	189 241,78
в том числе:						
Безвозмездные неденежные поступления текущего характера от организаций государственного сектора	110	191		122 704,18		122 704,18
Безвозмездные неденежные поступления капитального характера от организаций государственного сектора	110	195		66 537,60		66 537,60
<i>Расходы (стр.160 + стр.170 + стр.190 + стр.210 + стр.230 + стр.240 + стр.250 + стр.260 + стр.270)</i>	150	200	9 442 619,50	55 416 985,61	865 027,32	65 724 632,43
в том числе:						
Заработная плата	160	210	2 779 214,04	46 000 615,84	130 036,98	48 909 866,86
Начисления на выплаты по оплате труда	160	211	2 134 573,07	35 361 781,82	99 874,83	37 596 229,72
<i>Оплата работ, услуг</i>	160	213	644 640,97	10 638 834,02	30 162,15	11 313 637,14
в том числе:						
Работы, услуги по содержанию имущества	170	220	3 955 200,69	4 761 694,88	285 451,09	9 002 346,66
Прочие работы, услуги	170	225	96 000,00	505 754,48	13 054,00	614 808,48
Коммунальные услуги	170	226	3 859 200,69	774 177,60	229 137,89	4 862 516,18
Услуги связи	170	223		3 453 618,94	43 259,20	3 496 878,14
<i>Обслуживание долговых обязательств</i>	170	221		28 143,86		28 143,86
в том числе:						
Безвозмездные перечисления текущего характера организациям	190	230	-	-	-	-
в том числе:						
Безвозмездные перечисления текущему характеру организациям	210	240	-	-	-	-
в том числе:						
Безвозмездные перечисления бюджетам	230	250	-	-	-	-
в том числе:						
Социальное обеспечение	240	260	80 440,00	191 280,39	-	271 720,39
в том числе:						
Пособия по социальной помощи населению в натуральной форме	240	263	80 440,00			80 440,00
Социальные пособия и компенсации персоналу в денежной форме	240	266		191 280,39		191 280,39
<i>Расходы по операциям с активами</i>	250	270	2 627 764,77	4 226 249,50	449 539,25	7 303 553,52
в том числе:						
Амортизация	250	271		3 689 273,57	228 357,39	3 917 630,96
Расходование материальных запасов	250	272	2 627 764,77	536 975,93	221 181,86	3 385 922,56




Наименование показателя	Код строки	Код аналитики	Деятельность с целевыми средствами	Деятельность по государственному заданию	Приносящая доход деятельность	Итого
1	2	3	4	5	6	7
<i>Безвозмездные перечисления капитального характера организациям</i>	260	280	-	-	-	-
в том числе:						
<i>Прочие расходы</i>	270	290	-	237 145,00	-	237 145,00
в том числе:						
Налоги, пошлины и сборы	270	291		237 145,00		237 145,00
Чистый операционный результат (стр.301 - стр.302), (стр.310 + стр.410)	300		960 515,00	-1 165 723,26	-3 983,01	-209 191,27
<i>Операционный результат до налогообложения (стр.010 - стр.150)</i>	301		960 515,00	-1 165 723,26	5 339,99	-199 868,27
<i>Налог на прибыль</i>	302		-	-	9 323,00	9 323,00
Операции с нефинансовыми активами (стр.320 + стр.330 + стр.350 + стр.360 + стр.370 + стр.380 + стр.390+ стр.400)	310		-	-13 501 100,97	-18 838,59	-13 519 939,56
<i>Чистое поступление основных средств</i>	320		-	-392 459,93	-31 428,59	-423 888,52
в том числе:						
увеличение стоимости основных средств	321	310	-	3 296 813,64	196 928,80	3 493 742,44
уменьшение стоимости основных средств	322	41X	-	3 689 273,57	228 357,39	3 917 630,96
<i>Чистое поступление нематериальных активов</i>	330		-	-	-	-
в том числе:						
увеличение стоимости нематериальных активов	331	320	-	-	-	-
уменьшение стоимости нематериальных активов	332	42X	-	-	-	-
<i>Чистое поступление произведенных активов</i>	350		-	-13 023 306,25	-	-13 023 306,25
в том числе:						
увеличение стоимости произведенных активов	351	330	-	-	-	-
уменьшение стоимости произведенных активов	352	43X	-	13 023 306,25	-	13 023 306,25
<i>Чистое поступление материальных запасов</i>	360		-	-87 684,79	12 590,00	-75 094,79
в том числе:						
увеличение стоимости материальных запасов	361	340	2 711 829,77	533 356,14	233 771,86	3 478 957,77
из них:						
уменьшение стоимости материальных запасов	362	440	2 711 829,77	621 040,93	221 181,86	3 554 052,56
из них:						

Наименование показателя	Код строки	Код аналитики	Деятельность с целевыми средствами	Деятельность по государственному заданию	Приносящая доход деятельность	Итого
1	2	3	4	5	6	7
<i>Чистое поступление прав пользования</i>	370		-	2 350,00	-	2 350,00
в том числе:						
увеличение стоимости прав пользования	371	35X	-	215 277,00	-	215 277,00
уменьшение стоимости прав пользования	372	45X	-	212 927,00	-	212 927,00
<i>Чистое изменение затрат на изготовление готовой продукции (работ, услуг)</i>	390		-	-	-	-
в том числе:						
увеличение затрат	391	x	-	69 054 310,12	927 574,22	69 981 884,34
уменьшение затрат	392	x	-	69 054 310,12	927 574,22	69 981 884,34
<i>Чистое изменение расходов будущих периодов</i>	400	x	-	-	-	-
<i>Операции с финансовыми активами и обязательствами (стр.420 - стр. 510)</i>	410		960 515,00	12 335 377,71	14 855,58	13 310 748,29
<i>Операции с финансовыми активами (стр. 430 + стр. 440 + стр. 450 + стр. 460 + стр. 470 + стр. 480)</i>	420		-	30 814 186,96	14 013,58	30 828 200,54
<i>Чистое поступление денежных средств и их эквивалентов</i>	430		-	-78 245,95	21 277,21	-56 968,74
в том числе:						
поступление денежных средств и их эквивалентов	431	510	10 403 134,50	53 742 065,32	878 395,94	65 023 595,76
выбытие денежных средств и их эквивалентов	432	610	10 403 134,50	53 820 311,27	857 118,73	65 080 564,50
<i>Чистое поступление ценных бумаг, кроме акций</i>	440		-	-	-	-
в том числе:						
увеличение стоимости ценных бумаг, кроме акций и иных финансовых инструментов	441	520	-	-	-	-
уменьшение стоимости ценных бумаг, кроме акций и иных финансовых инструментов	442	620	-	-	-	-
<i>Чистое поступление акций и иных финансовых инструментов</i>	450		-	-	-	-
в том числе:						
увеличение стоимости акций и иных финансовых инструментов	451	530	-	-	-	-
уменьшение стоимости акций и иных финансовых инструментов	452	630	-	-	-	-
<i>Чистое предоставление займов (ссуд)</i>	460		-	-	-	-
в том числе:						
увеличение задолженности по предоставленным займам (ссудам)	461	540	-	-	-	-
уменьшение задолженности по предоставленным займам (ссудам)	462	640	-	-	-	-
<i>Чистое поступление иных финансовых активов</i>	470		-	-	-	-
в том числе:						
увеличение стоимости иных финансовых активов	471	550	-	-	-	-
уменьшение стоимости иных финансовых активов	472	650	-	-	-	-

Наименование показателя	Код строки	Код аналитики	Деятельность с целевыми средствами	Деятельность по государственному заданию	Приносящая доход деятельность	Итого
1	2	3	4	5	6	7
<i>Чистое увеличение дебиторской задолженности</i>	480		-	30 892 432,91	-7 263,63	30 885 169,28
в том числе:						
увеличение дебиторской задолженности	481	560	11 990 773,79	72 028 816,50	756 609,81	84 776 200,10
уменьшение дебиторской задолженности	482	660	11 990 773,79	41 136 383,59	763 873,44	53 891 030,82
Операции с обязательствами (стр.520 + стр.530 + стр.540 + стр.550 + стр.560)	510		-960 515,00	18 478 809,25	-842,00	17 517 452,25
<i>Чистое увеличение задолженности по внутренним привлеченным заимствованиям</i>	520		-	-	-	-
в том числе:						
увеличение задолженности по внутренним привлеченным заимствованиям	521	710	-	-	-	-
уменьшение задолженности по внутренним привлеченным заимствованиям	522	810	-	-	-	-
<i>Чистое увеличение задолженности по внешним привлеченным заимствованиям</i>	530		-	-	-	-
в том числе:						
увеличение задолженности по внешним привлеченным заимствованиям	531	720	-	-	-	-
уменьшение задолженности по внешним привлеченным заимствованиям	532	820	-	-	-	-
<i>Чистое увеличение прочей кредиторской задолженности</i>	540		-960 515,00	1 043 495,03	-842,00	82 138,03
в том числе:						
увеличение прочей кредиторской задолженности	541	730	10 722 635,50	59 786 532,10	891 255,73	71 400 423,33
уменьшение прочей кредиторской задолженности	542	830	11 683 150,50	58 743 037,07	892 097,73	71 318 285,30
<i>Чистое изменение доходов будущих периодов</i>	550	x	-	17 515 490,00	-	17 515 490,00
<i>Чистое изменение резервов предстоящих расходов</i>	560	x	-	-80 175,78	-	-80 175,78

Руководитель  (подпись) Рязанцева Светлана Александровна (расшифровка подписи) Главный бухгалтер  (подпись) Яковлева Л. М. (расшифровка подписи)

Централизованная бухгалтерия Орган местного самоуправления "Управление образования Каменск-Уральского городского округа" (наименование, ОГРН, ИНН, КПП, местонахождение)

Руководитель  (уполномоченное лицо) директор МКЧ, ЦБЭО" (должность)  (подпись)  (расшифровка подписи)

Исполнитель  (должность)  (подпись)  (расшифровка подписи) (телефон, e-mail)

"01" января 2022г.